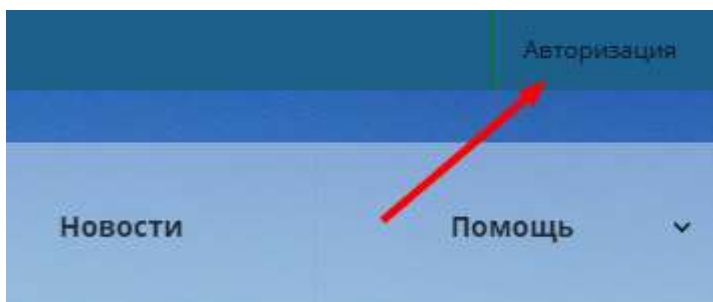



ИНСТРУКЦИЯ ПО РЕГИСТРАЦИИ УЧАСТНИКА

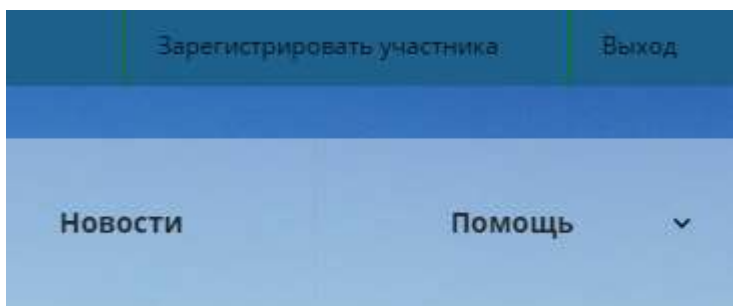
1. После получения реквизитов (логина и пароля) для входа необходимо зайти на сайт <http://konkurs-uio.ru> и в правом верхнем углу кликнуть на ссылку «Авторизация».



2. На открывшейся странице появится форма входа. В форму необходимо ввести полученные реквизиты и нажать на кнопку «Войти»



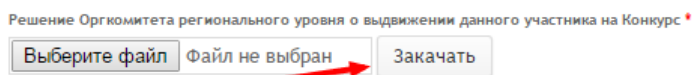
3. После авторизации в верхнем правом углу экрана появится ссылка «Зарегистрировать участника». На нее необходимо нажать.



4. Откроется страница регистрации участника. Можно приступить к ее заполнению.

Обратите внимание, что вкладки «Какие еще данные...» и «Приложенные файлы» открываются без перезагрузки текущей страницы, поэтому кнопку «Сохранить» **нужно нажать только после ПОЛНОГО заполнения формы!!!!!!!**

5. Во время загрузки файлов не забывайте нажимать кнопку «Закачать», иначе файлы загружены не будут и система не регистрирует участника.



6. После успешной регистрации участника, вы сможете увидеть его карточку в разделе «Номинации»

7. Для регистрации следующего участника необходимо повторить все, начав с пункта №3.

Контакты для консультации:

Электронная почта: info@konkurs-uio.ru